

# El Proceso de Ayuda Financiera

Ariana Benitez

Representante de ISAC

Comisión de Asistencia Estudiantil de Illinois (ISAC)

[Ariana.Benitez@illinois.gov](mailto:Ariana.Benitez@illinois.gov)

(847) 738-8968




# Acercas de ISAC

**La agencia de acceso a la universidad y ayuda financiera en Illinois**



- Administra diferentes tipos de programas de ayuda financiera
  - Subvenciones
  - Becas
  - Matrícula prepagada
  - Pago y perdón de préstamos estudiantiles



- Nuestra misión es proveer información y asistencia a los estudiantes de Illinois para que la educación sea más accesible

# ¡Pregunta!

- Hay muchas cosas que considerar
- Algunas preguntas comunes incluyen:
  - ¿Cuánto cuesta la universidad?
  - ¿Qué es la ayuda financiera?
  - ¿Cuándo y cómo se solicita?
- ¿Qué otras cosas les vienen a la mente cuando piensan sobre la universidad?
- Pregúntenme, ¡estoy aquí para ayudar!



# Educación Postsecundaria

- Una institución de educación superior que otorga un título, o certificado posgraduación de la preparatoria
- Esto incluye, pero no se limita, a universidades, colegios comunitarios y escuelas técnicas

Certificado  
Técnico/Vocacional

- Hasta 2 años

Título de Asociado

- 2 años

Licenciatura

- 4 años

Maestría

- Licenciatura más 1-3 años

# ¿Qué es la Ayuda Financiera?

- Dinero para ayudarles a pagar la universidad
- Hay diferentes tipos de ayuda financiera (no solo préstamos)
- Proviene de diferentes fuentes
- Puede ser ***gratuita, prestada, o ganada***
- Ayuda a cubrir la diferencia entre el monto que un estudiante puede aportar y el costo de la universidad

# Costo de Asistir

Un presupuesto que demuestra cuanto cuesta el año escolar

- **Gastos Directos** se pagan directamente a la institución
- **Gastos Indirectos** no siempre se pagan directamente a la institución

Colegiatura y Cuotas	Directos
+ Vivienda y comida	Directos o indirectos (p.ej., dormitorio v. apartamento)
+ Libros, Materiales de Curso, Útiles, y Equipo	Indirectos
+ Transportación	
+ Gastos Misceláneos	
<b>= Costo de Asistir (COA)</b>	

# Tipos de Ayuda Financiera

## Ayuda Gratuita

\*dinero gratuito

Subvenciones  
usualmente se otorgan a base de necesidad económica

Becas  
pueden ser otorgadas por distintos motivos

## Auto-Ayuda

dinero que se tiene que ganar o pagar

Trabajo-Estudio  
deben ganarse los fondos trabajando

Préstamos  
deben ser pagados

# Fuentes de Ayuda Financiera

- Gobierno federal → Departamento de Educación de los EE.UU (ED)
  - Gobierno estatal → ISAC
  - Universidades → Escuela del estudiante
  - Fuentes privadas → Cualquier otra no incluida en las otras categorías
- 
- **Tip #1:** al buscar becas, piensen que compran, comen, o utilizan
  - **Tip #2:** becas locales = menos competencia (el grupo de solicitantes es más pequeño)



# Ayuda Gratuita Federal

## Subvención Pell

- Basada en necesidad económica
- Hasta \$7,395

## FSEOG

(Subvención Federal  
Suplementaria para la  
Oportunidad Educativa)

- Basada en necesidad económica y administrada por las universidades (no está disponible en todas)
- Varía de \$100 a \$4,000

# Auto-Ayuda Federal

<b>Programa de Trabajo-Estudio</b>	<ul style="list-style-type: none"><li>▪ Administrado por las universidades (solamente está disponibles en escuelas participantes)</li><li>▪ Las cantidades son determinadas por la universidad</li></ul>
<b>Préstamo Federal Subsidiado</b>	<ul style="list-style-type: none"><li>▪ Basado en necesidad económica</li><li>▪ Estudiantes son responsables de pagarlo</li><li>▪ El gobierno federal paga el interés cuando estén en la escuela, periodos de gracia, o periodos autorizados de aplazamiento</li></ul>
<b>Préstamo Federal Sin Subsidio</b>	<ul style="list-style-type: none"><li>▪ No es basado en necesidad económica</li><li>▪ Estudiantes son responsables de pagarlo</li><li>▪ Estudiantes siempre son responsables de pagar los intereses</li></ul>
<b>Préstamo PLUS</b>	<ul style="list-style-type: none"><li>▪ Basado en historial de crédito</li><li>▪ Padres (o estudiantes de posgrado) son responsables de pagarlo</li></ul>

# Evalúa Tus Opciones de Préstamos

Si necesitan solicitar préstamos, consideren lo siguiente:

## Fuente del Préstamo

- Sepan de donde viene el dinero
- Préstamos federales v. privados

## Tasa de Interés

- Sepan su tasa de interés
- ¿Es variable o fijo?

## Pagos & Periodo de Gracia

- ¿Cuándo deben empezar a pagarlo?
- ¿Qué opciones de pago tienen?

# Ayuda Gratuita de Illinois

## **Subvención MAP**

(Programa de Concesión Monetaria)

- Basada en necesidad económica
- Hasta \$8,400 (solo para colegiatura y cuotas)

## **Subvención IVG**

(Subvención para Veteranos de Illinois)

- Colegiatura y cuotas

## **Subvención ING**

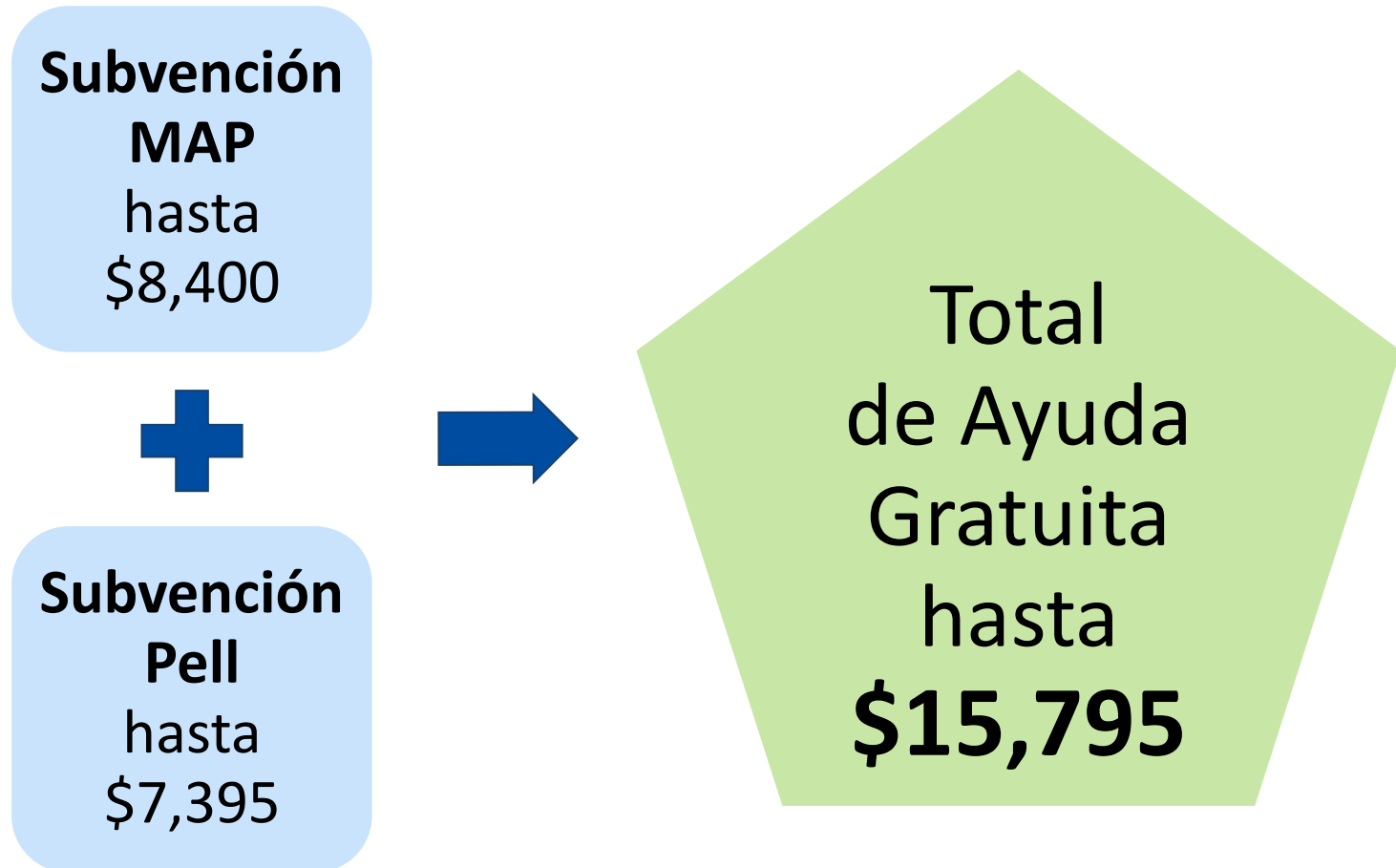
(Subvención para la Guardia Nacional de Illinois)

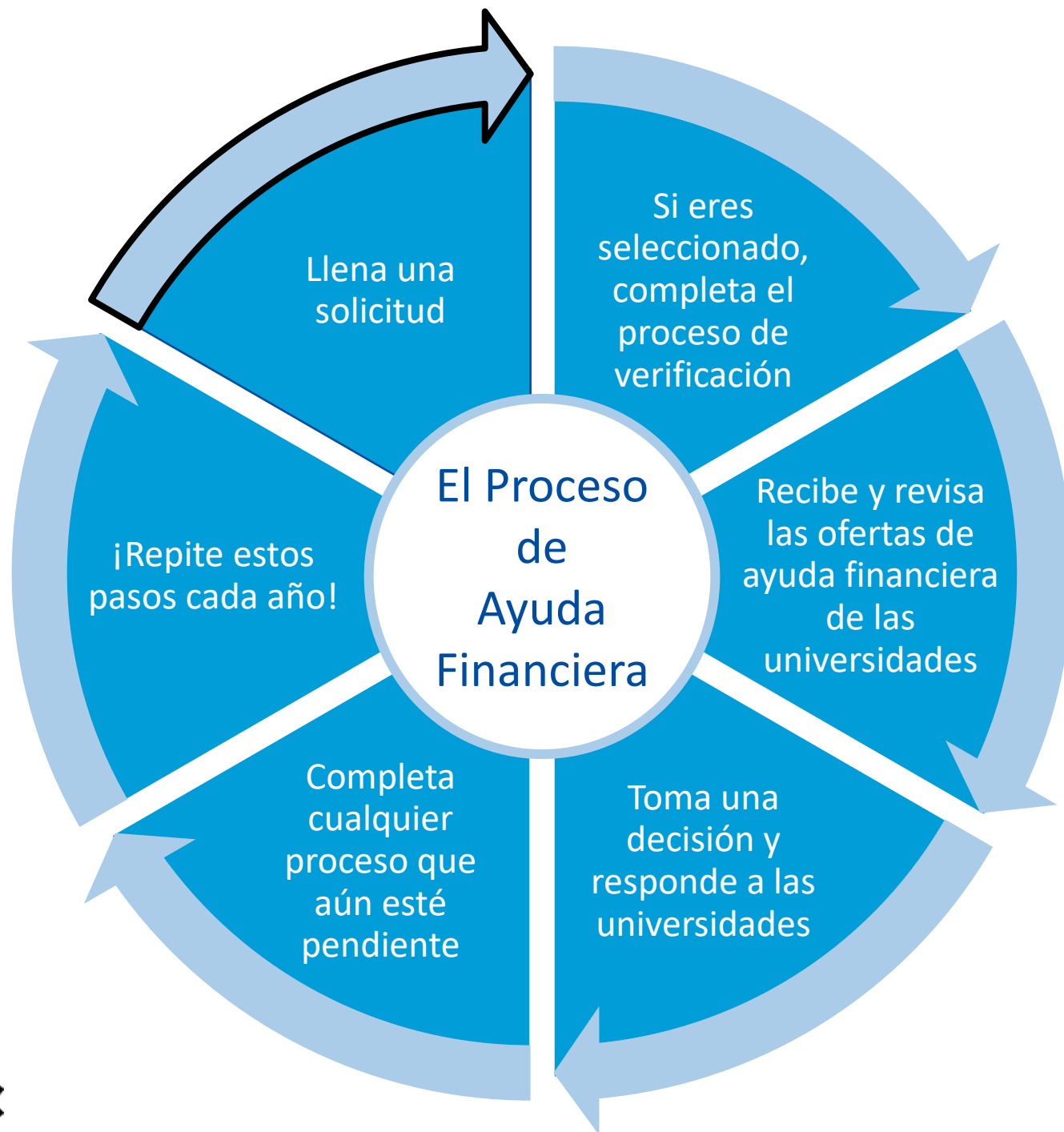
- Colegiatura y cuotas

## **Subvención para Dependientes de Oficiales de Policía, Bomberos, Correccionales**

- Colegiatura y cuotas

# Las Subvenciones Principales





# Paso 1:

## Llena Una Solicitud

- **FAFSA** – la *Solicitud Gratuita de Ayuda Federal para Estudiantes*
  - El primer paso para la mayoría de los estudiantes
  - Utilizada para solicitar ayuda financiera federal y estatal en Illinois
  - Gratis para completar en [www.fafsa.gov](http://www.fafsa.gov)
- **Solicitud Alternativa** – la *Solicitud Alternativa de Ayuda Financiera de Illinois*
  - Disponible para estudiantes indocumentados que califiquen
  - Utilizada para solicitar ayuda financiera estatal
  - Gratis para completar en [www.isac.org/alternativeapp](http://www.isac.org/alternativeapp)
- **Otros formularios** – varían por universidad
  - Formularios institucionales
  - Otras solicitudes como el Perfil CSS
  - Utilizados para solicitar ayuda institucional

# Reúne La Información Necesaria

- **FAFSA & Solicitud Alternativa**

- Declaración de impuestos, W-2s, y otros registros de ingresos
- Estados de cuentas bancarias y registros de inversiones
- Registros de ingresos libres de impuestos
- Lista de las universidades a las que el estudiante quiere asistir

- **Solamente FAFSA**

- Número de Seguro Social (SSN) del estudiante, si los padres no tienen uno, no importa
- Número de Registro de Extranjero, si el estudiante no es ciudadano estadounidense

**Nota:** Ninguna de las solicitudes pedirá información acerca del estatus migratorio de los padres



# Credencial FSA ID

- Para completar la FAFSA, necesitas una credencial FSA ID
- La credencial FSA ID es un nombre de usuario y una contraseña para ingresar a los sitios FSA
- Sirve como tu firma electrónica
- Estudiantes y padres necesitan su propia credencial
- Es mejor crear la credencial FSA ID unos días antes de iniciar la FAFSA
- Visita [www.studentaid.gov/fsa-id](http://www.studentaid.gov/fsa-id) para empezar
- Padres sin Número de Seguro Social pueden crear una utilizando uno de los siguientes procesos de verificación de identidad
  - Preguntas de identidad (TransUnion)
  - Verificación Manual
    - Formulario de Atestación y Validación de Identidad
    - Documentación Adicional

# Información de los Padres

- La mayoría de los estudiantes deben reportar información de sus padres hasta la edad de 24, aunque el estudiante no viva con ellos
- Para propósitos de ayuda financiera, solamente los padres en la lista de abajo deben reportar información en la solicitud

## Sí Son Padres

- Biológicos
- Adoptivos
- Padrastros, si están casados con un padre biológico o adoptivo

## No Son Padres

- Tutores legales
- Padres de crianza temporal
- Abuelos, hermanos, tíos
- Amigos u otros familiares
- Otras personas, aunque incluyan al estudiante en sus impuestos

# ¿Cuál Padre Debe Reportar Su Información?

- ¿Los padres biológicos/adoptivos del estudiante están casados?
  - Sí → Información de ambos padres
  - No → Continúa a la siguiente pregunta
- Si no están casados, ¿viven juntos los padres biológicos/adoptivos del estudiante?
  - Sí → Información de ambos padres
  - No → Continúa a la siguiente pregunta
- ¿Alguno de los padres proveyó la mayoría del sustento económico del estudiante en los últimos 12 meses?
  - Sí → La información de ese padre (y de su cónyuge, si está casado)
  - No → La información del padre con mayores ingresos y bienes (y de su cónyuge, si está casado)

# Secciones de la FAFSA

- Sección del Estudiante
  - Introducción: Identificadores Personales
  - Sección 1: Circunstancias Personales
  - Sección 2: Información Demográfica
  - Sección 3: Finanzas
  - Sección 4: Universidades
  - Sección 5: Firma
- Sección de Padres
  - Introducción: Identificadores Personales
  - Sección 1: Información Demográfica
  - Sección 2: Finanzas
  - Sección 3: Firma

# Secciones de la Solicitud Alternativa

- Sección 1: Información Demográfica del Estudiante
- Sección 2: Ingresos y Bienes del Estudiante
- Sección 3: Preguntas de Dependencia
- Sección 4: Información Demográfica y Financiera de los Padres
- Sección 5: Información del Hogar de Estudiantes Independientes
- Sección 6: Lista de Universidades
- Sección 7: Revisa/edita información, certifica elegibilidad, y firma

# Firma Tu Solicitud

- La FAFSA
  - Firma utilizando una credencial FSA ID
  - Estudiantes y padres necesitan su propia credencial
  - Crea una en [www.studentaid.gov/fsa-id](http://www.studentaid.gov/fsa-id)
- La Solicitud Alternativa
  - Un número de identificación personal (NIP o PIN) será utilizado para firmar electrónicamente
  - Estudiantes y padres necesitan su propio NIP
  - El NIP será generado y enviado por correo electrónico por ISAC

# Índice de Ayuda Estudiantil

- La solicitud calculará tu Índice de Ayuda Estudiantil (SAI)
  - Si llenas la FAFSA, lo verás en tu página de confirmación
  - Si llenas la Solicitud Alternativa, son lo verás, pero puedes pedirselo a tu universidad
- Refleja lo que un estudiante puede contribuir hacia su educación
- Puede ser un número negativo
- Se usa para determinar la elegibilidad para ayuda federal y de IL
- Algunas universidades lo utilizan para determinar elegibilidad para ayuda institucional

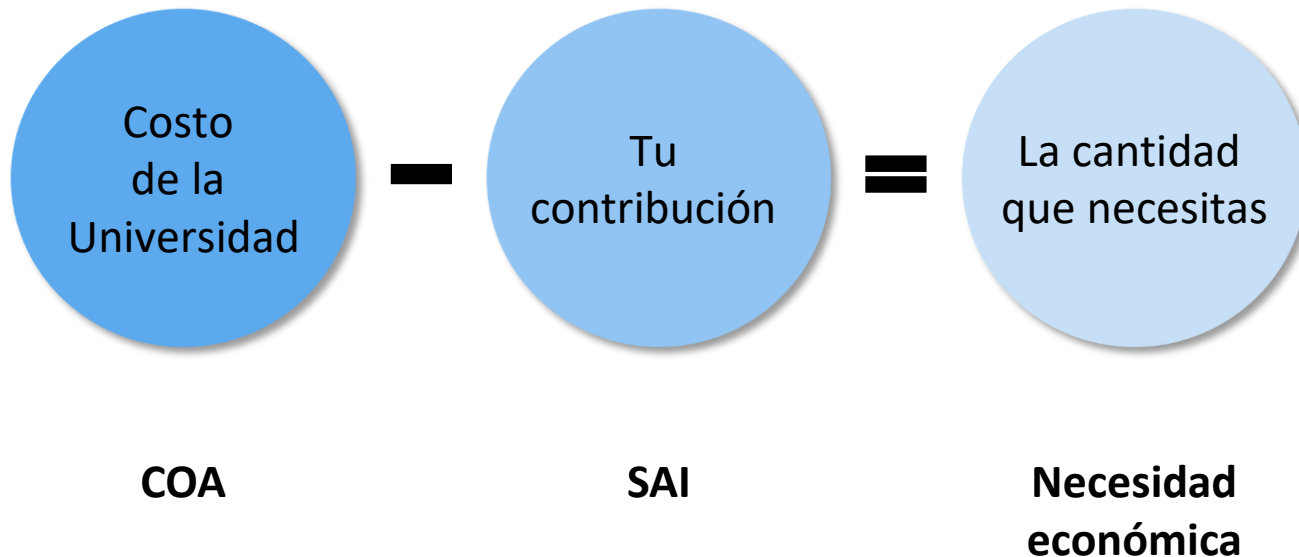
## Paso 2: Verificación (si eres seleccionado)

- Un proceso utilizado por las universidades para confirmar que la información en tu solicitud es correcta
- ¡No te alarmes! Es un proceso común.
- Puede que te pidan documentación adicional
- Proporciona solamente la información requerida
- Entrega todos los documentos a tiempo
- ¡Mantén copias de todo!



# Paso 3: Recibe y Revisa Las Ofertas

- La siguiente formula se utiliza para determinar tu necesidad económica
- Las universidades tratarán de cubrir tu necesidad económica utilizando toda la ayuda financiera disponible
- Toda la ayuda disponible será incluida en una oferta de ayuda financiera



# Analiza Tus Ofertas

- Revisa tus ofertas para tomar una decisión informada
- Cosas que considerar de tus ofertas de ayuda financiera
  - Fechas límite para aceptar/rechazar ofertas
  - Tipos de ayuda incluida (subvenciones, becas, préstamos, etc.)
  - Ofertas con becas y subvenciones (en lugar de préstamos) son preferibles
  - Pongan atención a los tipos de préstamos y tasas de interés
- Preguntas que debes hacer
  - ¿Hay condiciones que debo cumplir? (p.ej., mantener cierto promedio)
  - ¿Cuáles son renovables? (es decir, ¿puedo recibirlas más de un año?)
  - ¿Cuál será mi costo de bolsillo? (costo después de toda la ayuda financiera)

# Paso 4:

## Decide y Responde

- Cuando hayas tomado una decisión, responde a todas las universidades
- Acepta la oferta de la universidad a la que asistirás
  - Esto les deja saber que planeas asistir
  - Sirve para confirmar que recibirás la ayuda que te ofrecieron
- Rechaza las ofertas de las universidades a las que no asistirás
  - Les deja saber que no asistirás
  - Libera la ayuda financiera para que la puedan ofrecer a otro estudiante

# Paso 5:

## Completa los Procesos Pendientes

- Entrega todos los formularios requeridos
- Confirma tu asistencia (intención de inscripción)
- Acepta la oferta de ayuda financiera
- Paga los depósitos de inscripción y vivienda – o pide exenciones, si las necesitas
- Revisa tu correo universitario/cuenta de estudiante para ver tareas pendientes

# Paso 6:

## Repite el Proceso Cada Año

- El solicitar ayuda financiera no es un proceso de una sola vez
- Debes llenar la FAFSA o Solicitud Alternativa cada año que asistas a la universidad
- Circunstancias cambian de un año al otro y es importante volver a aplicar
  - P.ej., pérdida de ingresos, nuevos miembros de familia, matrimonio, divorcio, etc.
  - Estas cosas pueden afectar tu elegibilidad

# Consejos y Recordatorios

Aplica en cuanto las solicitudes estén disponibles  
(usualmente el 1º de octubre)


La FAFSA y Solicitud Alternativa son gratuitas  
¡no le pagues a nadie!

¡Mantente al tanto de fechas límite! Si se te pasa una, puede  
retrasar tu ayuda financiera

¡Nunca es demasiado temprano para aplicar por becas!

¡Aplica cada año que estés en la universidad!

# Portal Estudiantil de ISAC





## COLLEGE PLANNING MADE EASY.

[isac.org/studentportal](http://isac.org/studentportal)

### NOW PLAYING

**COLLEGE PLANNING AND FINANCIAL AID VIDEOS**

Get quick tips and answers to college planning and financial aid questions. Check out ISAC College Minute videos and more at [www.isac.org/nowplaying](http://www.isac.org/nowplaying)




### APPLY FOR ISAC GRANT/SCHOLARSHIP PROGRAMS

Create a student profile on the Portal to apply for some of ISAC's specialized grant and scholarship programs:

- Minority Teachers of Illinois (MTI) Scholarship
- Illinois Special Education Teacher Tuition Waiver (SETTW) Program
- Illinois Veteran Grant (IVG)
- Illinois National Guard (ING) Grant

You can also use the Portal to check your MAP Paid Credit Hours.





ISAC #F3737 09/21 (22-052-PP 40M 09/21) Printed by authority of the State of Illinois.

# Sitios Confiables

Mantente al día y aprende más utilizando estas fuentes gratuitas y confiables de información

[studentportal.isac.org](http://studentportal.isac.org)

[studentaid.gov](http://studentaid.gov)

[fafsa.gov](http://fafsa.gov)

[isac.org/alternativeapp](http://isac.org/alternativeapp)



# ¡Gracias!

- Recuerda, puedes recibir asistencia gratuita para llenar una solicitud

**Ariana Benitez**

[Ariana.Benitez@Illinois.gov](mailto:Ariana.Benitez@Illinois.gov)

(847) 738-8968

Appily.com